



ТЕРРИТОРИАЛЬНЫЙ ОРГАН  
ФЕДЕРАЛЬНОЙ СЛУЖБЫ  
ГОСУДАРСТВЕННОЙ СТАТИСТИКИ  
ПО ВОЛОГОДСКОЙ ОБЛАСТИ

# Жилищное строительство в Вологодской области



январь-август 2023 года



ТЕРРИТОРИАЛЬНЫЙ ОРГАН  
ФЕДЕРАЛЬНОЙ СЛУЖБЫ  
ГОСУДАРСТВЕННОЙ СТАТИСТИКИ  
ПО ВОЛОГОДСКОЙ ОБЛАСТИ

# Жилищное строительство в Вологодской области

Вологдастат

январь-август 2023 года

- 01 Ввод в действие жилых домов в Вологодской области
- 02 Динамика ввода в действие жилых домов в Вологодской области
- 03 Ввод в действие жилых домов, построенных населением, в Вологодской области
- 04 Динамика ввода в действие жилых домов, построенных населением, в Вологодской области
- 05 Ввод в действие жилых домов по типам застройщиков в Вологодской области
- 06 Ввод в действие жилых домов в городской и сельской местности Вологодской области
- 07 Распределение жилых домов, построенных организациями-застройщиками, по этажности в Вологодской области





ТЕРРИТОРИАЛЬНЫЙ ОРГАН  
ФЕДЕРАЛЬНОЙ СЛУЖБЫ  
ГОСУДАРСТВЕННОЙ СТАТИСТИКИ  
ПО ВОЛОГОДСКОЙ ОБЛАСТИ

# Жилищное строительство в Вологодской области

Вологдастат

январь-август 2023 года

08

Распределение жилых домов, построенных организациями-застройщиками, по материалам стен в Вологодской области

09

Распределение жилых домов, построенных индивидуальными застройщиками, по этажности в Вологодской области

10

Распределение жилых домов, построенных индивидуальными застройщиками, по материалам стен в Вологодской области

11

Доля субъектов в объёме ввода общей площади жилых помещений Северо-Западного федерального округа

12

Доля субъектов в объёме ввода общей площади жилых помещений, построенных населением, Северо-Западного федерального округа

13

Строительство жилых домов по регионам Северо-Западного федерального округа

\* Ежемесячные данные оперативной статистики





# ВВОД В ДЕЙСТВИЕ ЖИЛЫХ ДОМОВ В ВОЛОГДСКОЙ ОБЛАСТИ

январь-август 2023 года

**2 966** единиц

Построено домов

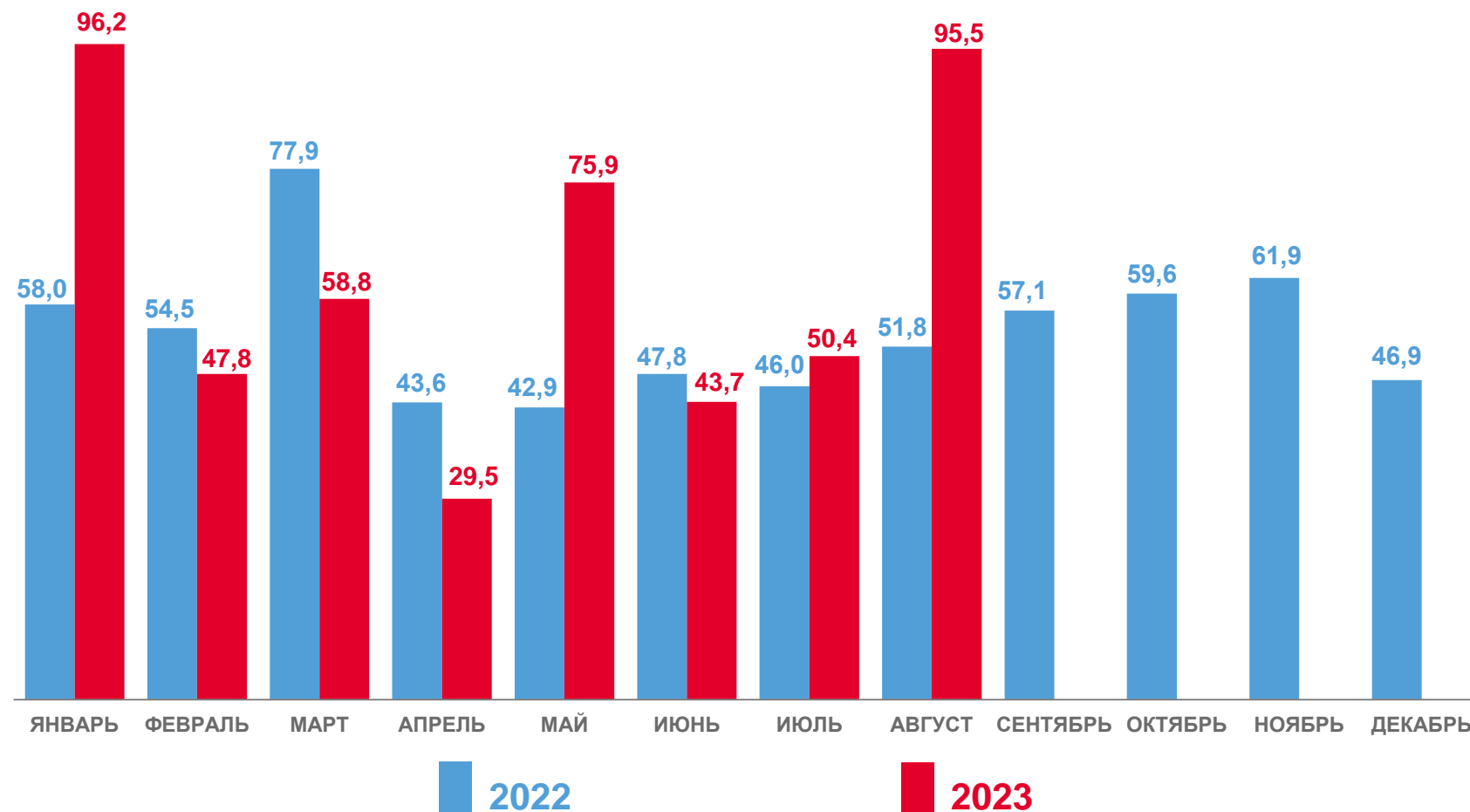
**6 495** единиц

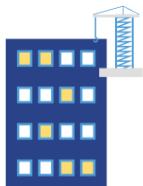
Построено квартир

**76,6** м<sup>2</sup> общей площади жилых помещений

Средний размер квартиры

тысяч квадратных метров общей площади жилых помещений





# ДИНАМИКА ВВОДА В ДЕЙСТВИЕ ЖИЛЫХ ДОМОВ В ВОЛОГОДСКОЙ ОБЛАСТИ

август 2023 года

**95,5**

тыс. м<sup>2</sup> общей площади  
жилых помещений

**184,2%**

август 2023 года  
к августу 2022 года

январь-август 2023 года

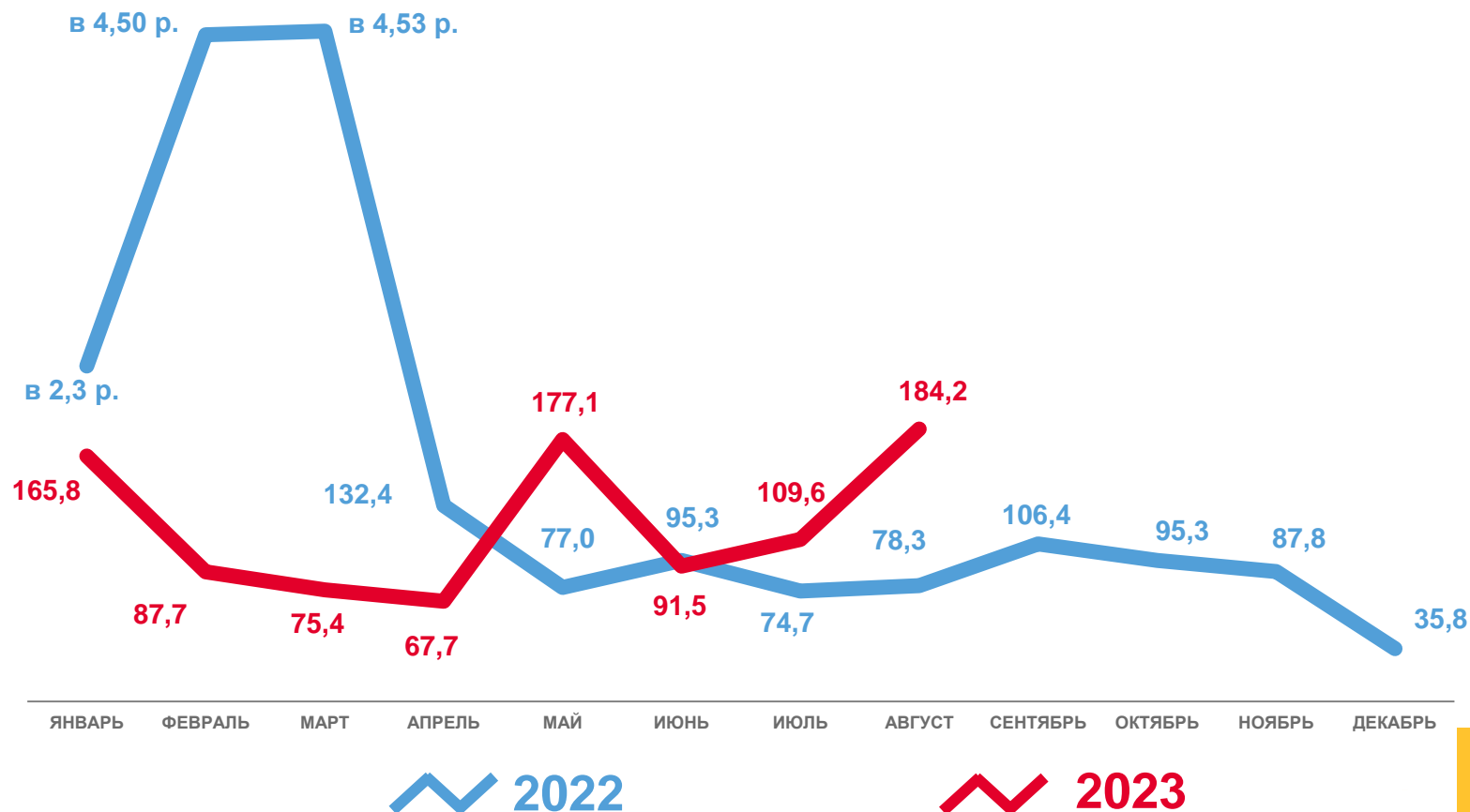
**497,8**

тыс. м<sup>2</sup> общей площади  
жилых помещений

**117,8%**

январь-август 2023 года  
к январю-августу 2022 года

в % к соответствующему месяцу предыдущего года







# ВВОД В ДЕЙСТВИЕ ЖИЛЫХ ДОМОВ, ПОСТРОЕННЫХ НАСЕЛЕНИЕМ<sup>1</sup>, В ВОЛОГОДСКОЙ ОБЛАСТИ

январь-август 2023 года

тысяч квадратных метров общей площади жилых домов

**2 933** единицы

Построено индивидуальных домов

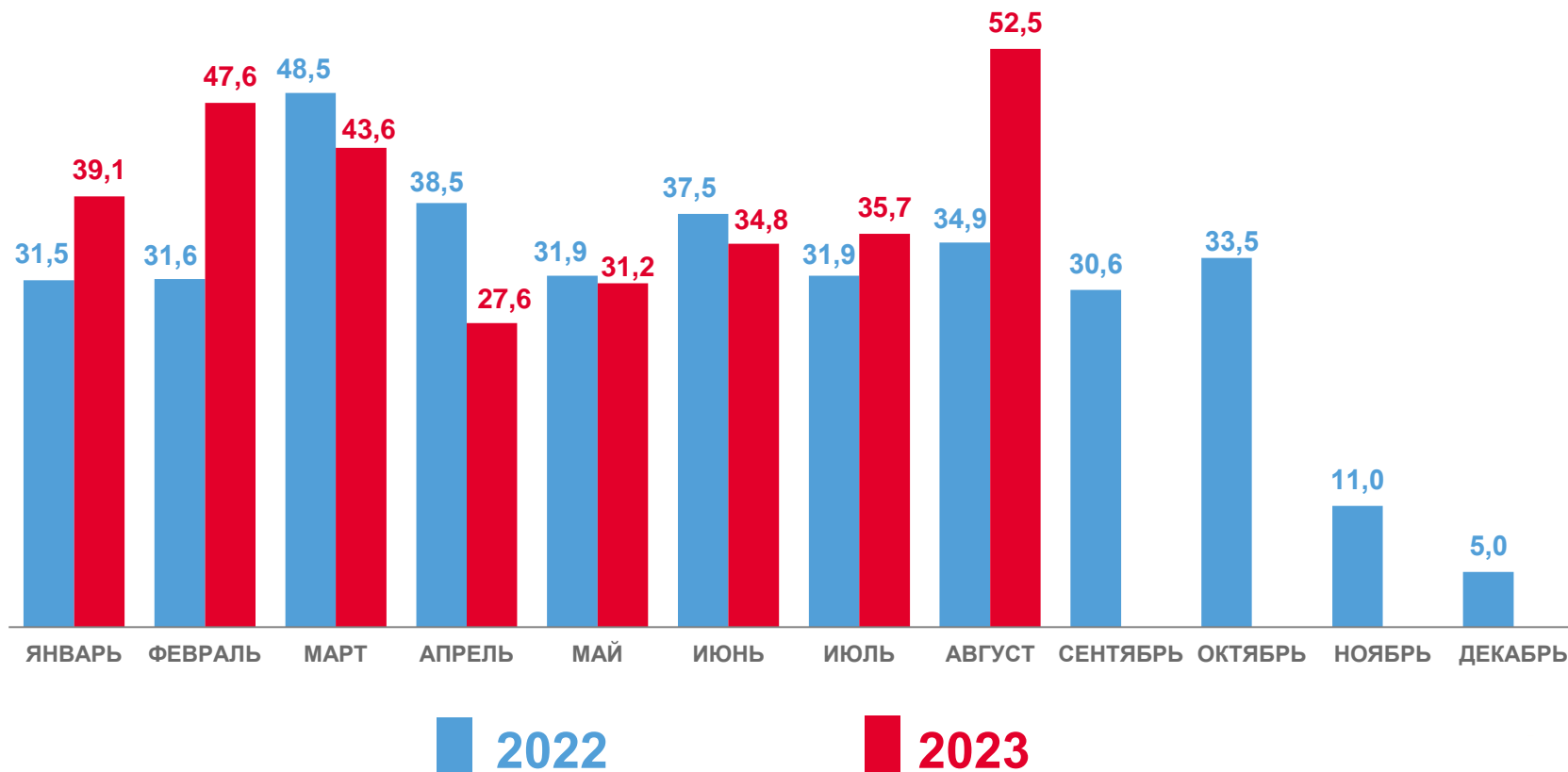
из них

**370** единиц

построено на земельных участках, предназначенных для ведения садоводства

**106,4** м<sup>2</sup> общей площади жилых помещений

Средний размер индивидуального дома



<sup>1</sup> По данным Управления Росреестра по Вологодской области.



# ДИНАМИКА ВВОДА В ДЕЙСТВИЕ ЖИЛЫХ ДОМОВ, ПОСТРОЕННЫХ НАСЕЛЕНИЕМ, В ВОЛОГДСКОЙ ОБЛАСТИ

август 2023 года

**52,5**

тыс. м<sup>2</sup> общей площади жилых помещений

**150,7%**

август 2023 года к августу 2022 года

январь-август 2023 года

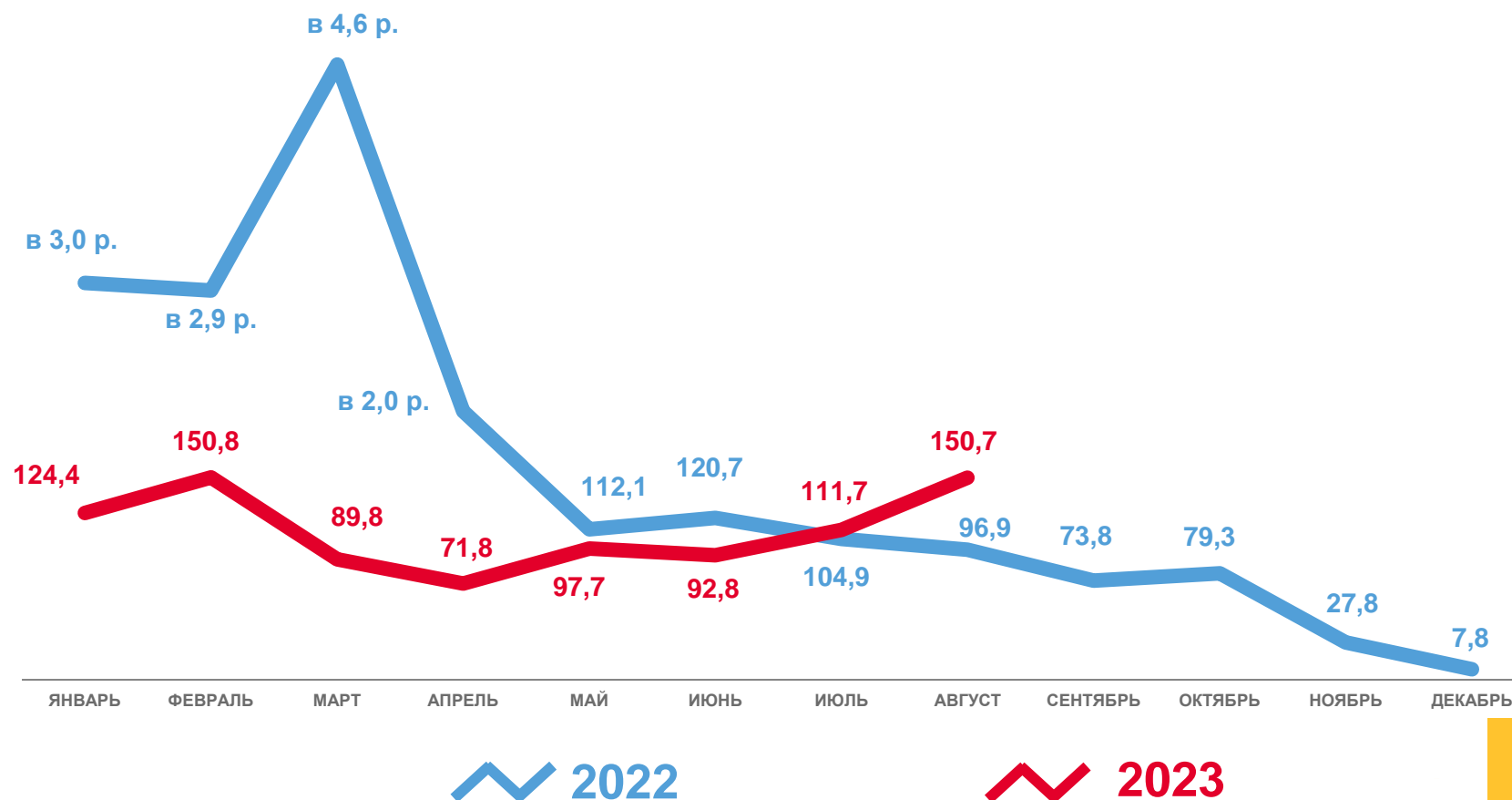
**312,1**

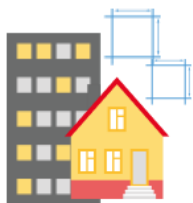
тыс. м<sup>2</sup> общей площади жилых помещений

**109,0%**

январь-август 2023 года к январю-августу 2022 года

в % к соответствующему месяцу предыдущего года





# ВВОД В ДЕЙСТВИЕ ЖИЛЫХ ДОМОВ ПО ТИПАМ ЗАСТРОЙЩИКОВ В ВОЛОГОДСКОЙ ОБЛАСТИ

тысяч квадратных метров общей площади жилых помещений / процентов к итогу

январь-август

136,3 тыс.м<sup>2</sup>/32,3%

2022

286,2 тыс.м<sup>2</sup>/67,7%

185,7 тыс.м<sup>2</sup>/37,3%

2023

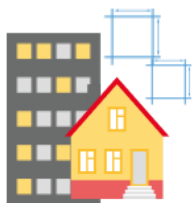
312,1 тыс.м<sup>2</sup>/62,7%

● Индивидуальными застройщиками

● Организациями-застройщиками





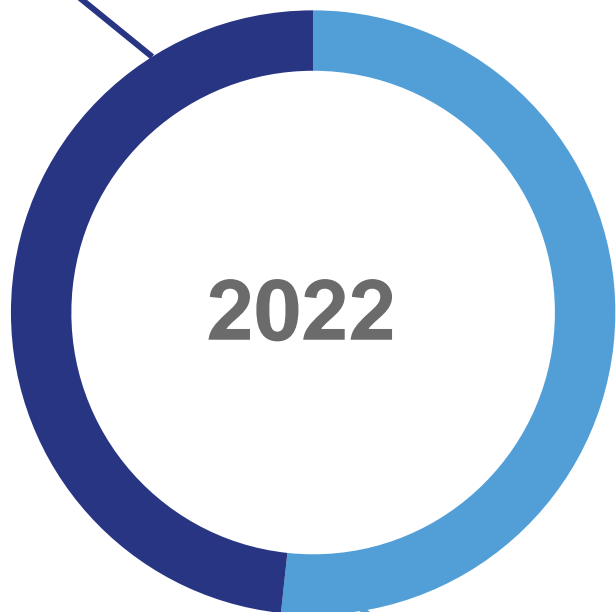


# ВВОД В ДЕЙСТВИЕ ЖИЛЫХ ДОМОВ В ГОРОДСКОЙ И СЕЛЬСКОЙ МЕСТНОСТИ ВОЛОГОДСКОЙ ОБЛАСТИ

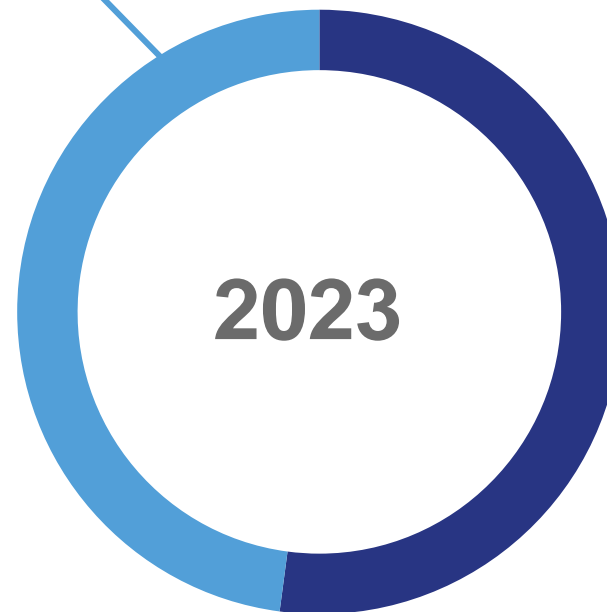
тысяч квадратных метров общей площади жилых помещений / процентов к итогу

январь-август

204,3 тыс.м<sup>2</sup> / 48,3%



238,7 тыс.м<sup>2</sup> / 47,9%



- Городская местность
- Сельская местность

218,2 тыс.м<sup>2</sup> / 51,7%

259,1 тыс.м<sup>2</sup> / 52,1%



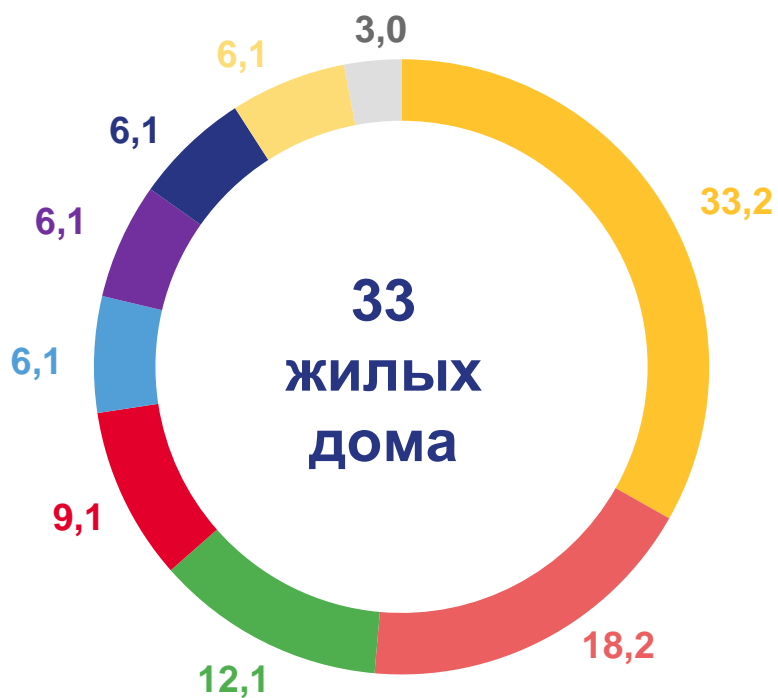


# РАСПРЕДЕЛЕНИЕ ЖИЛЫХ ДОМОВ, ПОСТРОЕННЫХ ОРГАНИЗАЦИЯМИ-ЗАСТРОЙЩИКАМИ, ПО ЭТАЖНОСТИ В ВОЛОГОДСКОЙ ОБЛАСТИ

в % к итогу

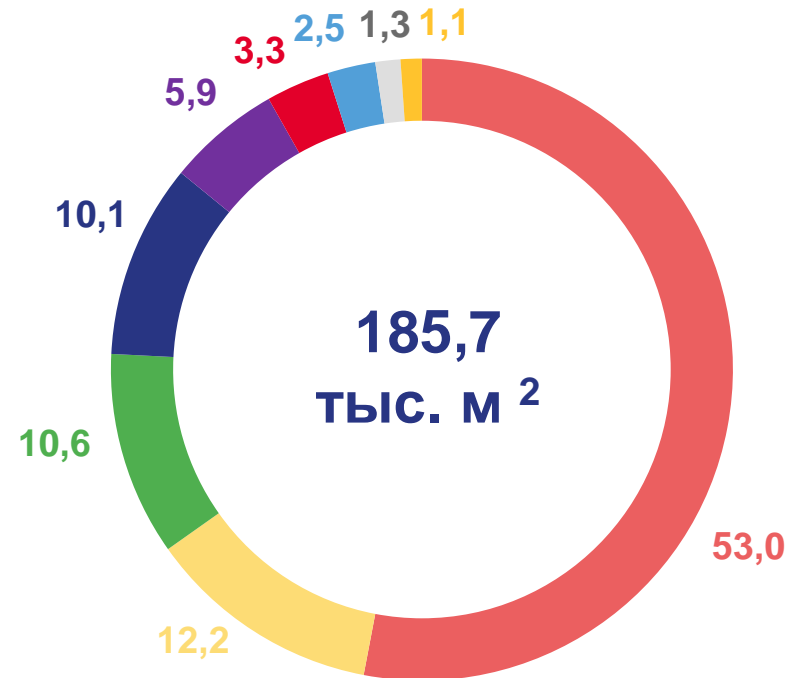
январь-август 2023

Число



- 1 - 3 - этажные
- 4 - этажные
- 5 - этажные
- 6 - этажные
- 9 - этажные
- 10 - этажные
- 11-этажные
- 12 – 16 этажные
- 17-этажные и выше

Общая площадь жилых помещений





# РАСПРЕДЕЛЕНИЕ ЖИЛЫХ ДОМОВ, ПОСТРОЕННЫХ ОРГАНИЗАЦИЯМИ-ЗАСТРОЙЩИКАМИ, ПО МАТЕРИАЛАМ СТЕН В ВОЛОГОДСКОЙ ОБЛАСТИ

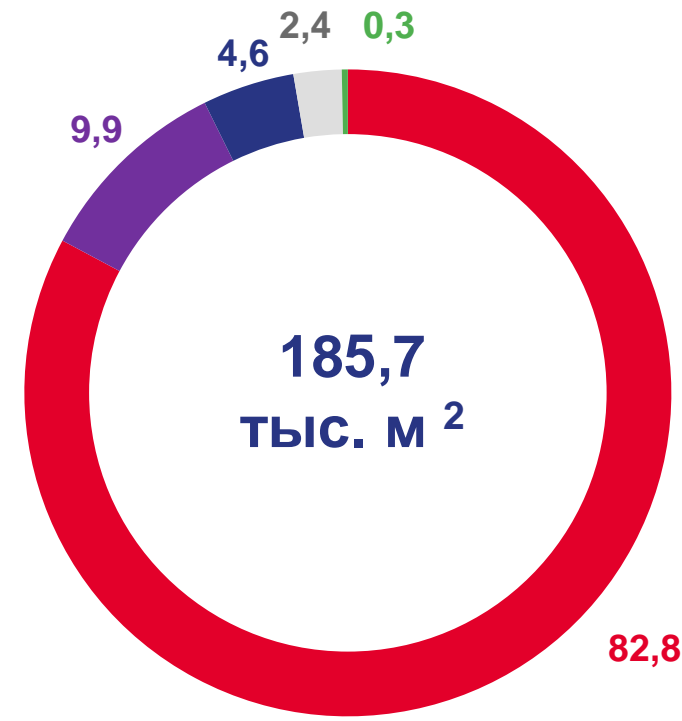
в % к итогу

январь-август 2023

Общая площадь жилых помещений



- Кирпич
- Блоки
- Дерево
- Монолит
- Прочие материалы





# РАСПРЕДЕЛЕНИЕ ЖИЛЫХ ДОМОВ, ПОСТРОЕННЫХ ИНДИВИДУАЛЬНЫМИ ЗАСТРОЙЩИКАМИ, ПО ЭТАЖНОСТИ В ВОЛОГОДСКОЙ ОБЛАСТИ

в % к итогу

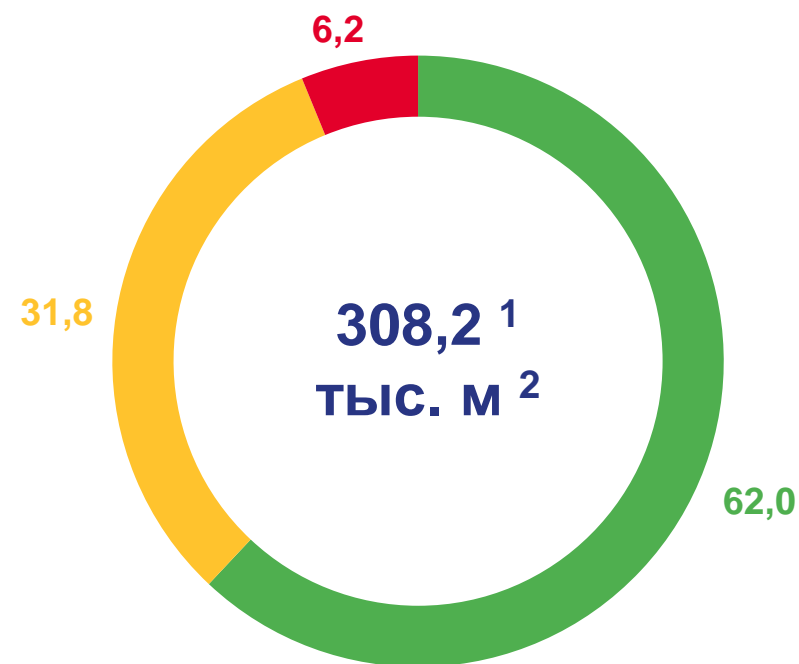
январь-август 2023

Число



- 1-этажные
- 2-этажные
- 3-этажные

Общая площадь жилых помещений



<sup>1</sup> Без прироста общей площади жилых помещений за счет реконструкции и изменения ее прежних значений по другим основаниям в ранее построенных жилых домах.



# РАСПРЕДЕЛЕНИЕ ЖИЛЫХ ДОМОВ, ПОСТРОЕННЫХ ИНДИВИДУАЛЬНЫМИ ЗАСТРОЙЩИКАМИ, ПО МАТЕРИАЛАМ СТЕН В ВОЛОГОДСКОЙ ОБЛАСТИ

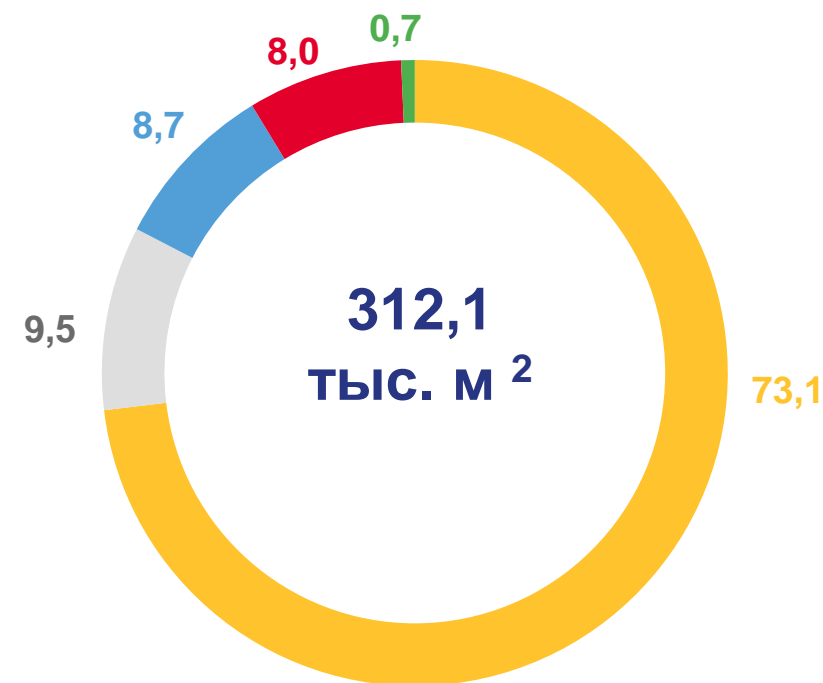
в % к итогу

январь-август 2023

Число



Общая площадь жилых помещений



- Дерево
- Панели
- Камень и кирпич
- Блоки
- Прочие материалы

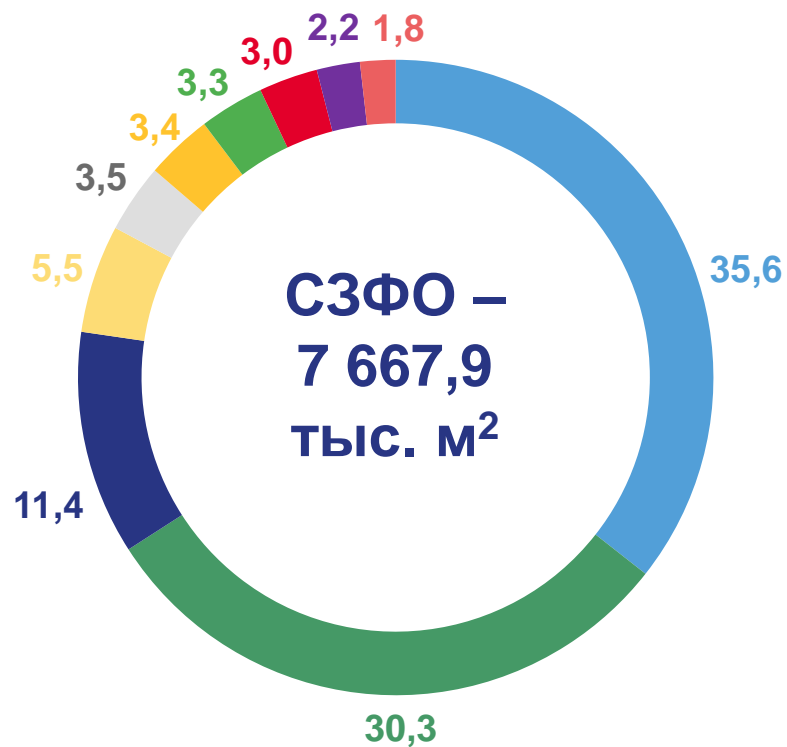














# ДОЛЯ СУБЪЕКТОВ В ОБЪЁМЕ ВВОДА ОБЩЕЙ ПЛОЩАДИ ЖИЛЫХ ПОМЕЩЕНИЙ СЕВЕРО-ЗАПАДНОГО ФЕДЕРАЛЬНОГО ОКРУГА

В % К ИТОГУ

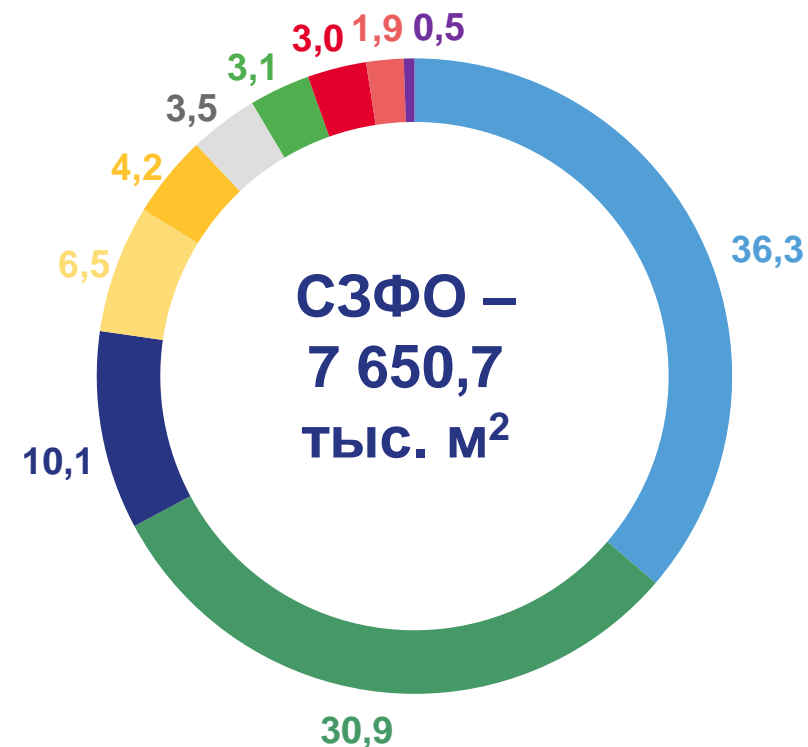
2022



январь-август

-  Республика Карелия
-  Республика Коми
-  Архангельская область
-  Вологодская область
-  Калининградская область
-  Ленинградская область
-  Мурманская область
-  Новгородская область
-  Псковская область
-  г. Санкт-Петербург

2023



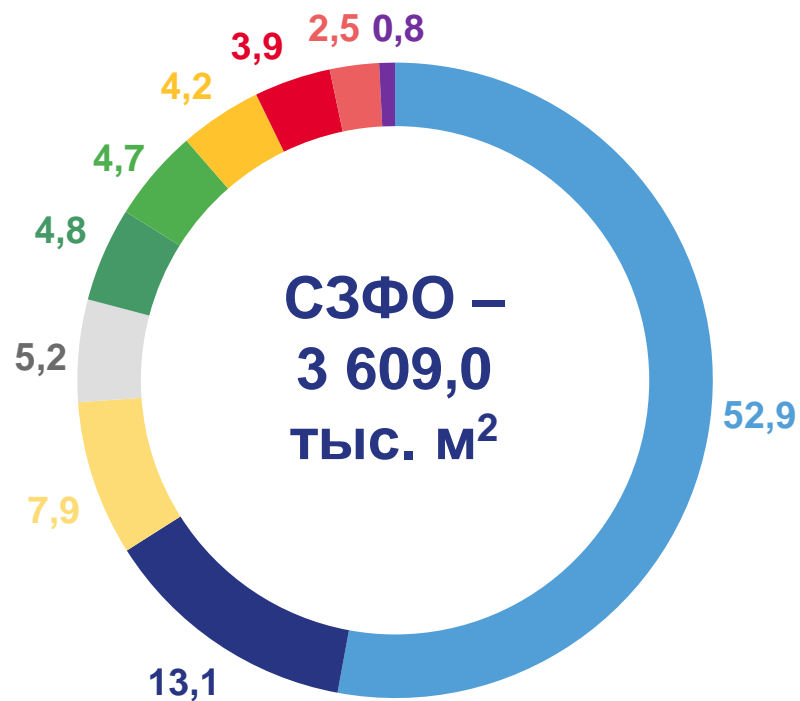














# ДОЛЯ СУБЪЕКТОВ В ОБЪЁМЕ ВВОДА ОБЩЕЙ ПЛОЩАДИ ЖИЛЫХ ПОМЕЩЕНИЙ, ПОСТРОЕННЫХ НАСЕЛЕНИЕМ, СЕВЕРО-ЗАПАДНОГО ФЕДЕРАЛЬНОГО ОКРУГА

в % к итогу

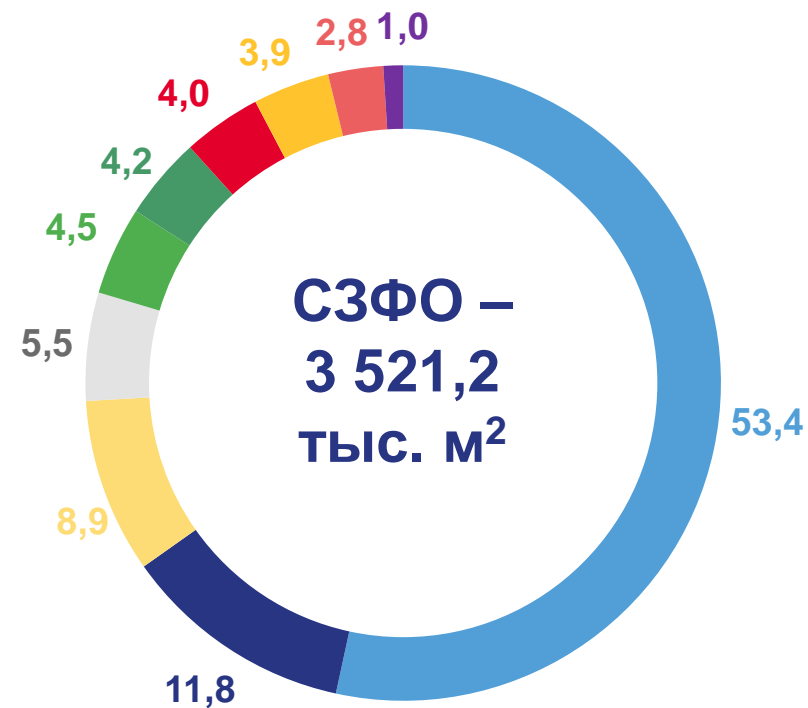
2022



январь-август

-  Республика Карелия
-  Республика Коми
-  Архангельская область
-  Вологодская область
-  Калининградская область
-  Ленинградская область
-  Мурманская область
-  Новгородская область
-  Псковская область
-  г. Санкт-Петербург

2023





# СТРОИТЕЛЬСТВО ЖИЛЫХ ДОМОВ ПО РЕГИОНАМ СЕВЕРО-ЗАПАДНОГО ФЕДЕРАЛЬНОГО ОКРУГА

январь-август 2023 года в % к январю-августу 2022 года

## Общая площадь жилых помещений

### Введено, всего



### Построено населением

